

A black and white photograph of two young children, a girl on the left and a boy on the right, both wearing denim overalls. They are looking down at something they are holding together. The background is bright and slightly out of focus.

Explicando las nuevas tarifas de cuidado infantil

The logo for 'P+5 Fiscal Strategies' is located in the top right corner. It features a stylized bar chart with five bars of increasing height. Below the chart, the text 'P+5' is written in a large, bold, sans-serif font, with a play button icon integrated into the plus sign. Underneath that, the words 'Fiscal Strategies' are written in a smaller, clean sans-serif font. The entire logo is enclosed in a light blue rounded rectangular border.

P+5
Fiscal
Strategies

• 22 de agosto

Agenda

Bienvenida y presentación

Discusión sobre nuevas tarifas

Cómo funciona el modelo de costos

Ejemplo de resultados del modelo y el diseño del personal



Preguntas



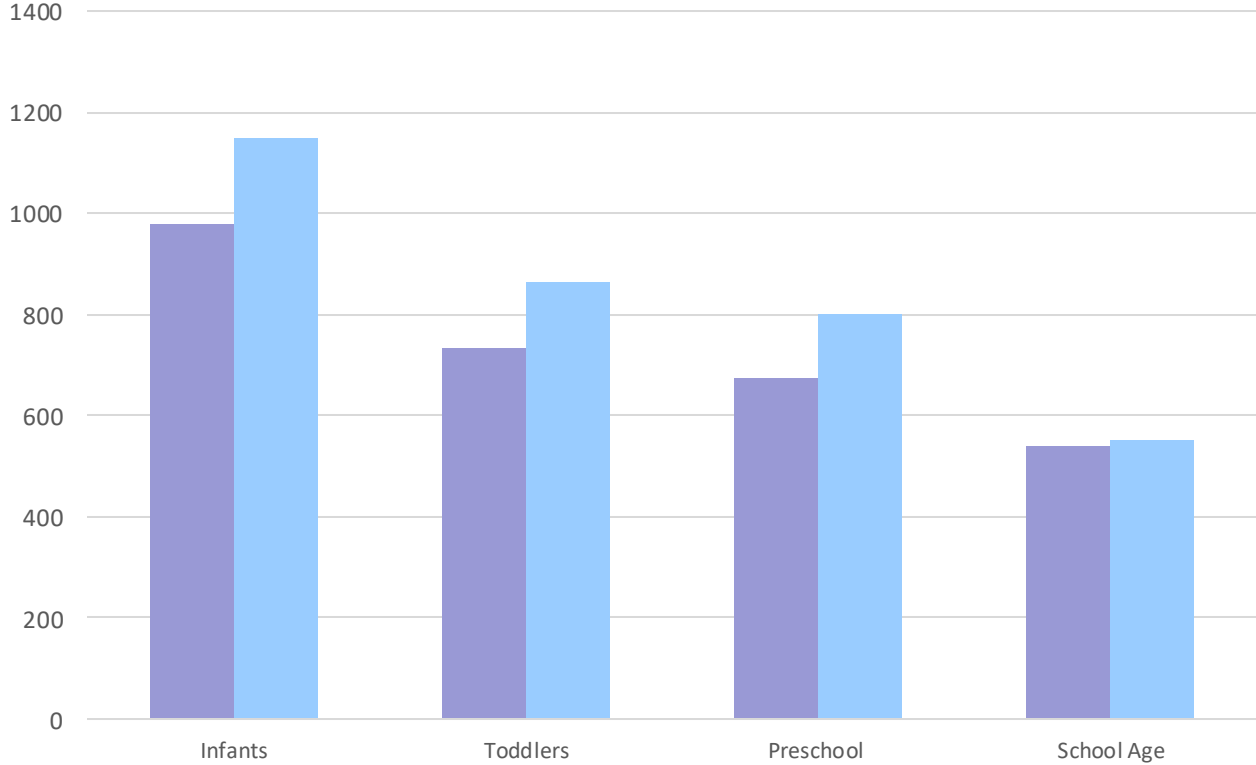
¿Por qué viniste a la reunión de hoy?

¿Qué preguntas tienes respecto al modelo de costos y tarifas?

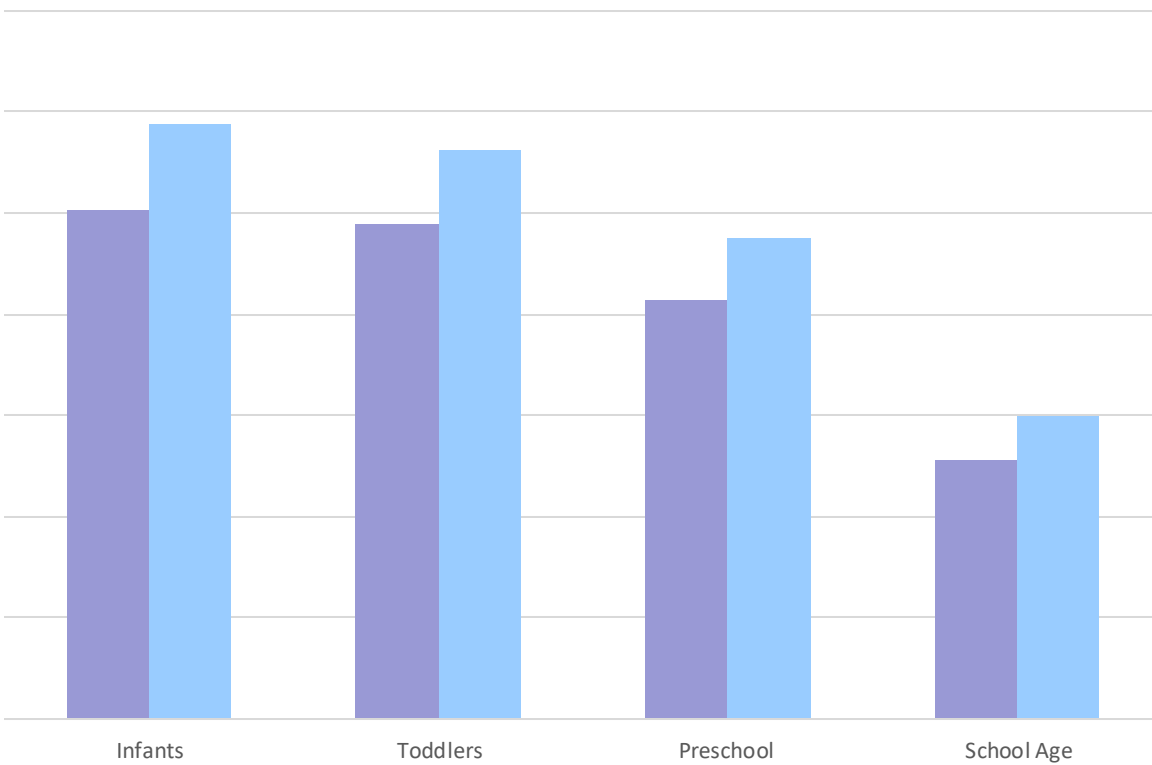
Comparación entre tarifas anteriores y tarifas del año fiscal 24

FY23 FY24

Center Based



Licensed Family Child Care



Age Group	Center Based	Licensed Family Child Care
Infants	17%	17%
Toddlers	18%	15%
Preschool	19%	14%
School Age	2%	17%

Comparación entre tarifas anteriores y tarifas del año fiscal 24

Aumento promedio de las tarifas, por edad

Infantes	20%
Niños pequeños	18%
Preescolar	19%
Edad escolar	11%
Aumento promedio general	17%



02

Modelo de cuidado infantil de Nuevo Mexico

¿Qué es un modelo de costos?

Herramienta para entender el costo de brindar servicios

Esta herramienta:

- Demuestra el impacto de la financiación de múltiples fuentes
- Identifica la brecha entre los costos y las fuentes de ingresos
- Utiliza múltiples fuentes de datos y puntos, que son impulsados por las selecciones que hace el usuario al ejecutar la herramienta.


¿Obtendré la misma respuesta o una sola respuesta del modelo de costos?

- Solo obtendrá la misma respuesta del modelo de costo si hace exactamente las mismas selecciones que hizo anteriormente, o como hizo otra persona que usa el modelo para obtener su respuesta de costo por niño.

- No hay una sola respuesta generada por un modelo de costos. Las respuestas de costos varían según:
- Tipo de programa
- Tamaño del programa
- Edades de los niños atendidos reglamento del programa
- Mejoras en equidad y calidad

Cómo funciona el modelo de NM

- **Sirviendo a niños desde el nacimiento hasta la edad escolar, día completo, año completo**
 - Programas de cuidado infantil en el hogar
 - Programas en los centros
 - Programas en las escuelas
- **Incluye todos los impuestos patronales obligatorios y cobertura para descansos**
- **Cumple con los estándares de salud y seguridad bajo licencia**
- **Factores de costo asociados con los niveles de calidad**
 - Licencia/Star 2
 - Star 2+ or 3
 - Star 4
 - Star 5
- **Gastos no personales:**
 - Materiales y suministros educativos cantidades de niños y personal
 - Ocupación
 - Administración del programa
 - Transporte
 - Reembolso de impuestos brutos



Proporción y tamaño del grupo

Centros				
	Licencia	2+ (Segundo año)/ 3 Star	4 star	5 star
Infant	1:6 12	1:6 12	1:5 10	1:4 8
2 years	1:10 20	1:10 20	1:8 16	1:6 12
3 years	1:12 24	1:12 24	1:10 20	1:9 18
4 years	1:12 24	1:12 24	1:10 20	1:10 20
5 years and up	1:15 30	1:15 25	1:12 24	1:10 20

Casa familiar con licencia

- Seis o menos niños, si más de dos son menores de dos años, deben tener dos educadores en todo momento.
- Hogar grande: 7-12 con dos educadores cuando hay más de seis niños presentes o más de 2 menores de dos años.
- FOCUS Star-5 = cumple con los estándares de acreditación de la Asociación Nacional de Cuidado Infantil Familiar (NAFCC) para proporciones y tamaño de grupo.
 - Diferencia - NAFCC no más de 2 niños menores de 2 cuando tienen 6 o menos y no más de 4 menores de 2 cuando tienen 7 o más

Cuidado de niños en edad escolar solamente

- Director en el sitio 50 por ciento de la operación del programa
- Mínimo de dos miembros del personal en todo momento, uno debe ser un maestro/educador.

Personal y capacidad del programa - Centros

<u>CENTRO</u>	Licencia/			
<u>Personal</u>	Star 2	Star 2+/3	4 Star	5 Star
TOTAL FTE	14.6	14.9	15.3	15.6
Enseñando	11.6	11.9	12.3	12.6
No docente	3	3	3	3
Aula	5	5	5	5
Capacidad total	110	105	90	78

Personal y capacidad del programa: cuidado infantil familiar

<u>Cuidado en el hogar familiar*</u>			
<u>Personal</u>	FCC	Grupo FCC	Hogar
TOTAL FTE	1.006-1.009	2.012-2.016	1
Proveedor/ Propietario	1	1	1
Asistente/Flotante*	.006-.009	1.012-1.016	0
*Increases at higher quality levels to offer more floater support			
Capacidad total	6	12	
Niños pequeños- edad de escuela	4	8	6 con hijos propios, 4 no relacionados
Infantes	2	4	
* El tamaño del grupo no cambia con los niveles de calidad			

Cualificaciones profesionales

Directora/ Coordinadora de educacion	2 Star (primer año)	2+ (Segundo año) or 3 Star	4 Star	5 Star
Cualificaciones profesionales	2 años de experiencia + Programa de preparación profesional O 1 año de experiencia + BA en ECE o afines Tome medidas para completar el Certificado de Desarrollo Infantil de NM o equivalente. Plan anual de desarrollo profesional	Completar con éxito el curso de Desarrollo y Aprendizaje del Crecimiento Infantil (3 créditos)	Completar con éxito la Evaluación de niños y la Evaluación de programas. (3 créditos)	Completar con éxito los cursos de Colaboración familiar y comunitaria, Salud, seguridad y nutrición o Guiar a niños pequeños. (5-6 créditos)

Educadora	2 Star (primer año)	2+ (Segundo año) or 3 Star	4 Star	5 Star
Cualificaciones profesionales	Certificado de desarrollo infantil de NM Plan anual de desarrollo profesional		Completar con éxito el curso de Desarrollo y Aprendizaje del Crecimiento Infantil (3 créditos)	Completar con éxito Evaluación de niños y Evaluación de programas (3 créditos)

Supuestos de compensación en el modelo

Salario

- Datos de 2021: encuesta a proveedores de cuidado infantil y entrevistas con proveedores de cuidado infantil
- \$ 15 mínimo por hora, como posición inicial en la escala salarial
- Los puestos aumentan a partir de ahí con la responsabilidad y las calificaciones requeridas.
- Los salarios aumentan en los niveles más altos de FOCUS

Beneficios discrecionales	
Beneficios adicionales (pool/menú de opciones):	\$5,864/FTE (tiempo completo)
Tiempo libre pagado	20 días por año/FTE

Supuestos salariales actualizados - año fiscal Modelo Y24

		Licencia/ 2 Star (Year 1)	2+ (2) or 3 Star	4 Star	5 Star
Directora		\$63,149	\$63,149	\$69,464	\$75,778
Subgerente		\$50,519	\$50,519	\$55,571	\$60,623
Soporte administrativo	\$15 salario mínimo	\$31,200	\$31,200	\$34,320	\$37,440
Maestra		\$43,140	\$43,140	\$47,454	\$51,768
Maestra asistente/ Flotador/Sustituta	\$15 min salario mínimo	\$31,200	\$31,200	\$34,320	\$37,440
Proveedor de hogar de cuidado infantil familiar		\$43,140	\$43,140	\$47,454	\$51,768

Apoyos profesionales

Horas requeridas de entrenamientos anuales	Licencia/ 2 Star (primer año)	2+ (segundo año) or 3 Star	4 Star	5 Star
Directora/ Coordinadora de educacion	16 horas centros 12 horas FCC	22 horas centros 14 horas FCC	26 horas centros 18 horas FCC	20 hours centros 6 horas FCC
Educadora	14 horas centros 4 hours FCC	22 horas centros 6 hours FCC	24 horas centros 12 hours FCC	20 horas centros

Impulsores de costos	Licencia/ 2 Star (primer año)	2+ (segundo año) or 3 Star	4 Star	5 Star
Tiempo para planificación	2 horas por semana	5 horas/semana por maestra	5 horas/semana, cada maestra y asistente	5 horas/semana cada maestra y asistente 2 horas/semana juntas
Liderazgo intencional		2 horas/semana	4 horas/semana	5 horas/semana



Resultados del modelo

Resultados del modelo de costos- *en el centro*

Escenario

- 5 aulas que atienden a 105 children
(1 infante, 1 toddler, 2 preescolar, 1 edad escolar)
- Nivel 3 de STAR, cumple con todas las regulaciones
- 20% de dotación de personal para cobertura
- Contribución del 5% a la reserva operativa
- 85% de eficiencia en la inscripción
- 5% deuda incobrable

Por empleado de tiempo completo:

- All mandatory taxes
- 20 días de tiempo libre remunerado
- 24 horas de entrenamiento
- \$5,864 grupo de beneficios discrecionales

RESULTADOS- Nivel del programa	
Personal total (FTE)	14.9
Personal de enseñanza (FTE)	11.9
GASTOS	
Salarios	\$ 577,973
Beneficios	\$ 146,184
Personal total	\$ 724,157
Gastos del programa educativo	\$ 154,484
Ocupación	\$ 116,785
Gestión y administración del programa	\$ 12,688
Transporte para niños en edad escolar	\$ 11,969
Reserva operativa	\$ 51,004
impuesto sobre ingresos brutos	\$ -
Total no personal	\$ 346,930
GASTO TOTAL	\$ 1,071,087
INGRESO	
CACFP	\$ 143,536
Matrícula	\$ 242,339
Subsidio	\$ 744,300
Otro ingresos	\$ -
Ajuste por insolvencia y eficiencia de matrícula	\$ (203,431)
INGRESOS TOTALES	\$ 926,743
Ingresos anuales menos gastos, ganancias/(pérdidas)	\$ (144,344)
Porcentaje de gastos	-13%

Personal – en el centro

TOTAL (tiempo completo) FTE	14.9
Enseñando FTE	11.9
(No enseñando) FTE	3

Directora (1)		\$63,149	
Subgerente(1)		\$50,519	
Soporte administrativo (1)		\$31,200	
Maestra (5)		\$43,140	Total
Maestra asistente/ Flotador/Sustituta	(5 Asst) (1.9 Flotadores)	\$31,200	\$198,445
			\$203,580

Salarios	\$	577,973
Beneficios	\$	146,184
Personal total	\$	724,157





Preguntas



Que viene

Horas de oficina

Discusión (en persona) en octubre

Actualización del modelo de costos
de metodología alternativa, 2024

Explorando el modelo del año fiscal 24

New Mexico Child Care Cost Estimation Model (FY24)				Ratios	Licensing/Star 2
CHILD CARE CENTER					
Items in YELLOW shaded cells are for INPUT to model different center 'profiles'.					
SIZE of CENTER	# Children/Age	Age Groups	Ratios	Group size	
	12	Infants	6	12	
	20	Two-year-olds	10	20	
	24	Three-year-olds	12	24	
	24	Four-year-olds	12	24	
	30	School age	15	30	
TOTAL Children	110				5 TOTAL Classrooms
EFFICIENCY	Enrollment as % of total staffed capacity		85%	85-95% is typical	
	Bad Debt as % of revenue not collected		3%	About 3% is typical	
SALARIES	Salary level		\$15 min wage		

El modelo de costos proporciona resultados en múltiples niveles, según las selecciones realizadas en el modelo.

- **Resultados a nivel de programa**
 - FTE total y FTE docente
 - Gastos totales
 - Desglose de gastos por categoría
 - Ingresos totales
 - Desglose de ingresos por categoría
 - Ingresos anuales, ganancias/pérdidas
- **Resultados de costo por niño**
 - Por edad
 - Costo anual, mensual, semanal.
- **Tasas de subsidio**
 - Brecha entre estimación de costos y tarifas



Explorando el modelo del año fiscal 24

REVENUE					
Enter # of children by age receiving each type of subsidy using YELLOW cells only in the table below. Private Tuition tab must not be a negative					
	State child care subsidy	NM PreK	NM Early PreK	Private Tuition	
Infants	1			11	
Two-year-olds	1			19	
Three-year-olds	1			23	
Four-year-olds	1			23	
School age	1			29	
Total	5	0	0	105	
				Total across all subsidies =	5
				Percent subsidy =	5%
<i>Note: Programs must be rated 2 Star to receive child care subsidy revenue</i>					